

DLS - *får viden til at gro*

Er din APV spild af tid?

**- hvordan tjener DU
kr. 150.000 på at sætte arbejdsmiljøet i
system?**



Personale- og Arbejdsmiljøkonsulent

Cand.agro. Karen Freiesleben

- Aut. arbejdsmiljørådgiver
- Cert. Lean-rådgiver
- Landbrugets Sikkerhedsbus



Salsbjerggård




Arbejds miljø,
næh når bare
man tænker sig
om...






ArbejdsPladsVurdering




ArbejdsPladsVurdering



APV =

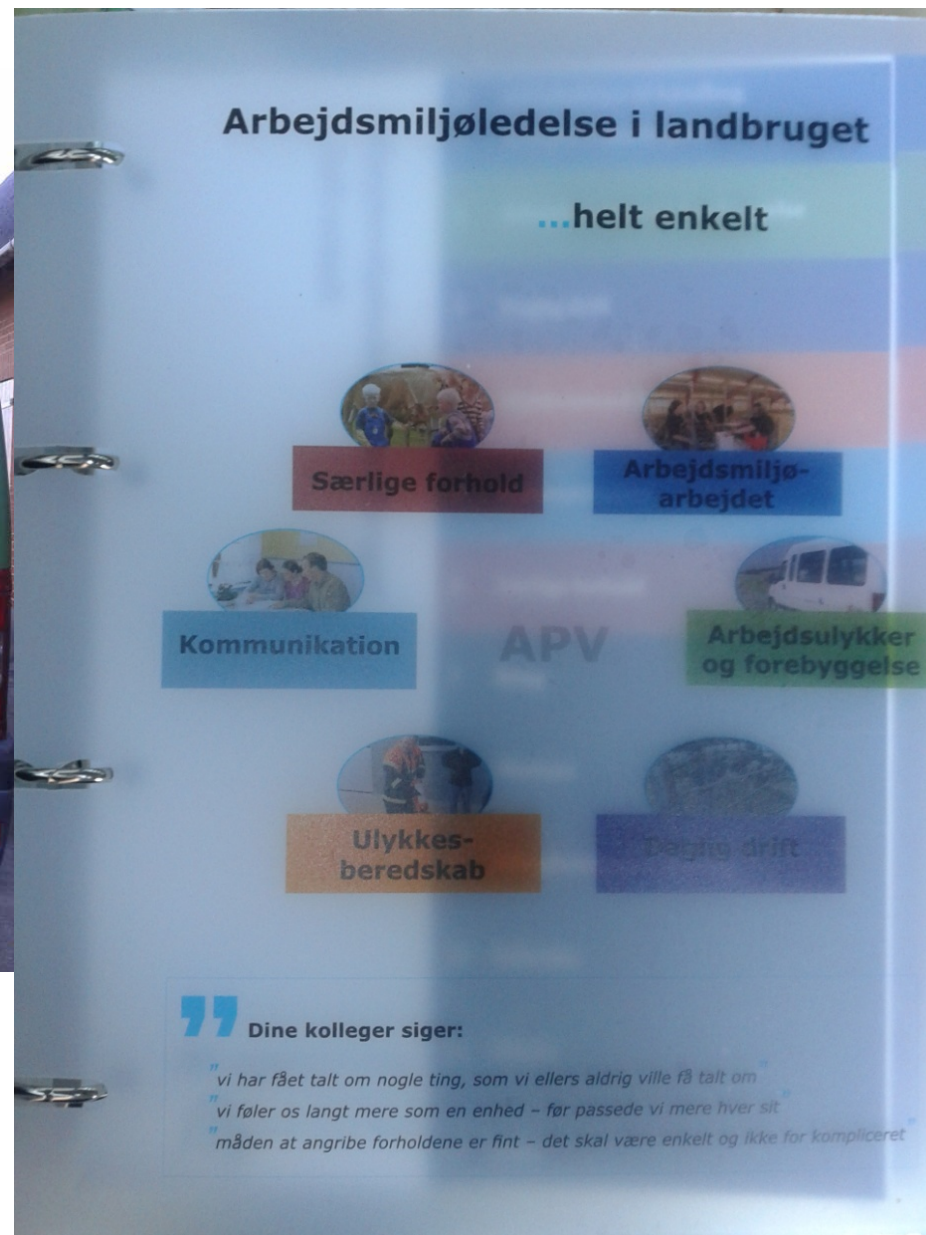

- ✓ Handlingsplan
- ✓ ArbejdsPladsBrugsanvisning (APB)
- ✓ Maskineftersyn
- ✓ Hovedeftersyn



Men også...

- ✓ Beredskabsplan
- ✓ Rygepolitik
- ✓ Fraværsregistrering
- ✓ Årlig arbejdsmiljødrøftelse

= Proces uden slutdato





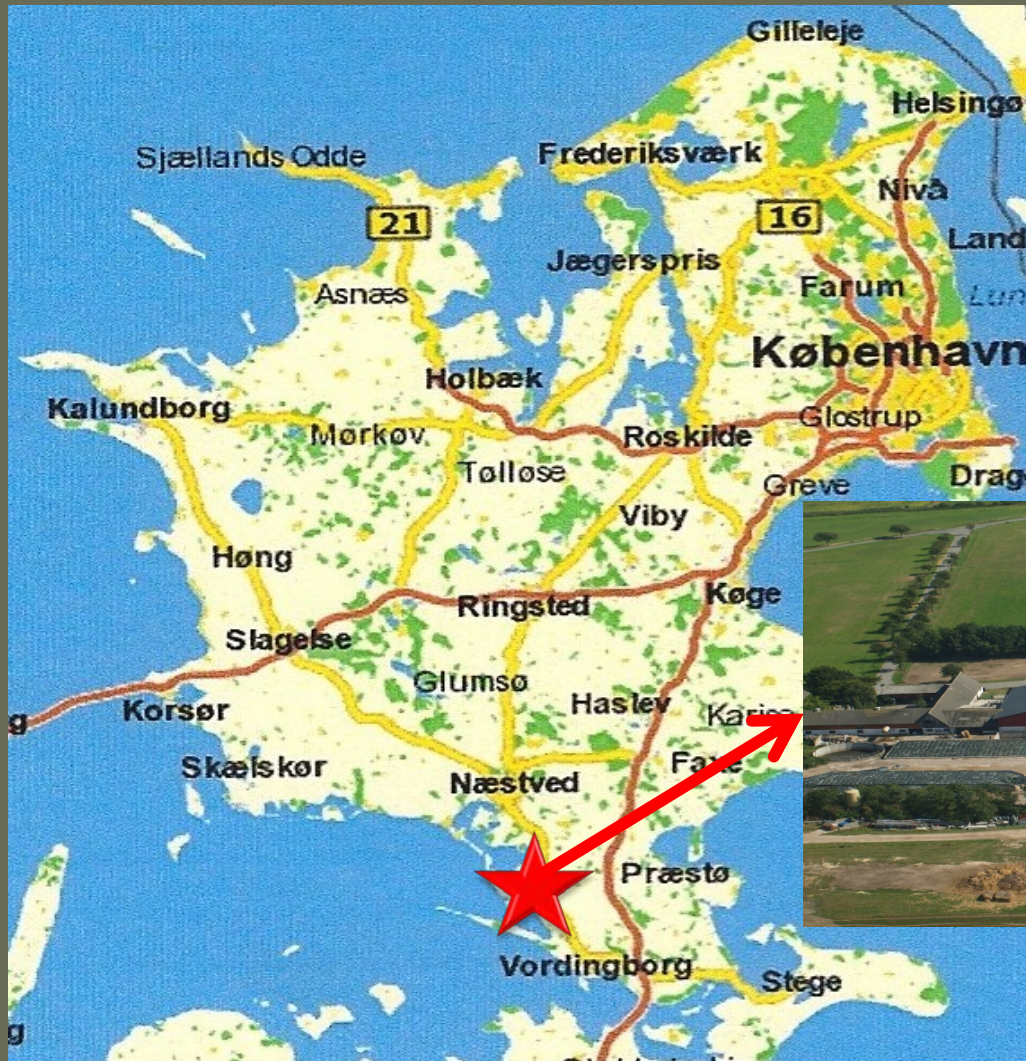


SALSBJERG GÅRD



Søren Madsen

Produktionsejendom på Sydsjælland



600 Jerseykøer
350 ha jord
5-7 ansatte



Kæmpe inspiration



Sæsonkælvning på Salsbjerg

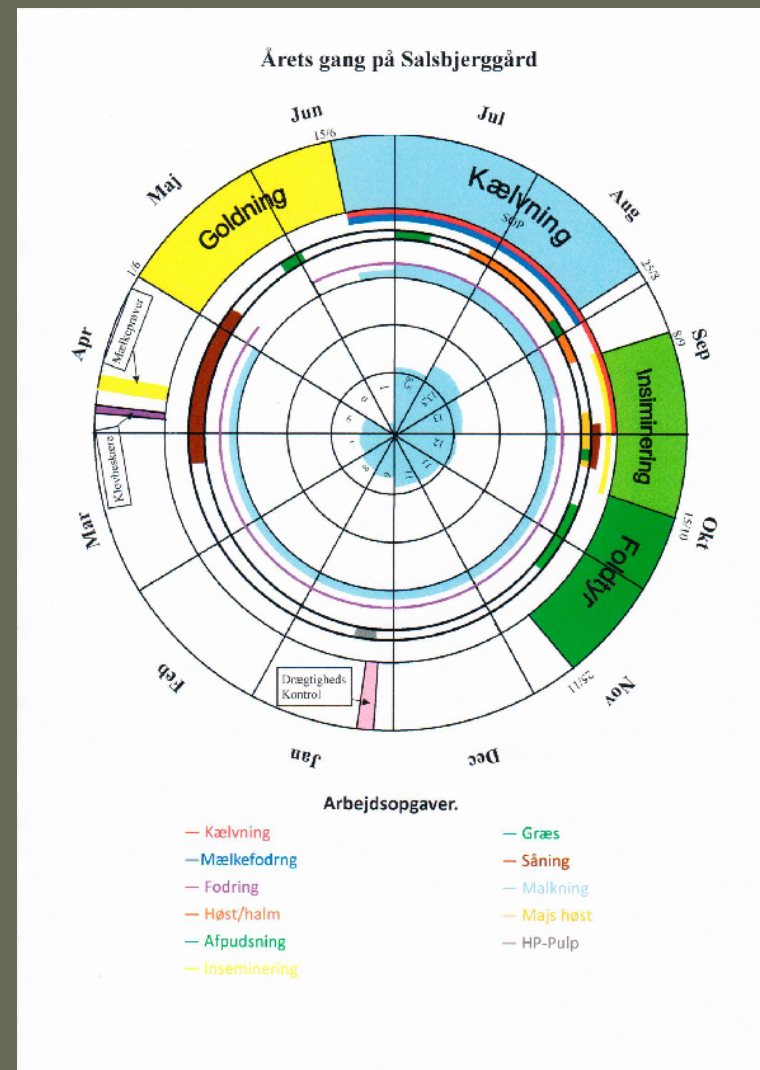
Arbejdsopgaver i centrum

Mit temperament

Blevet til vores års rytme

Tydelig enkel rytme/struktur

Ekstra behov for at huske



Anden type bedrift - andre krav



Salsbjerg på skolebænken



Arbejdsmiljøpris 2012



Deres trivsel = min trivsel
Deres sikkerhed = mit ansvar

Frokostrum/info bank

- ✓ Centrum for alt aktivitet
- ✓ Det sociale i centrum
- ✓ Forskellig baggrund
- ✓ Koncernsprog
("farmer-engelsk")

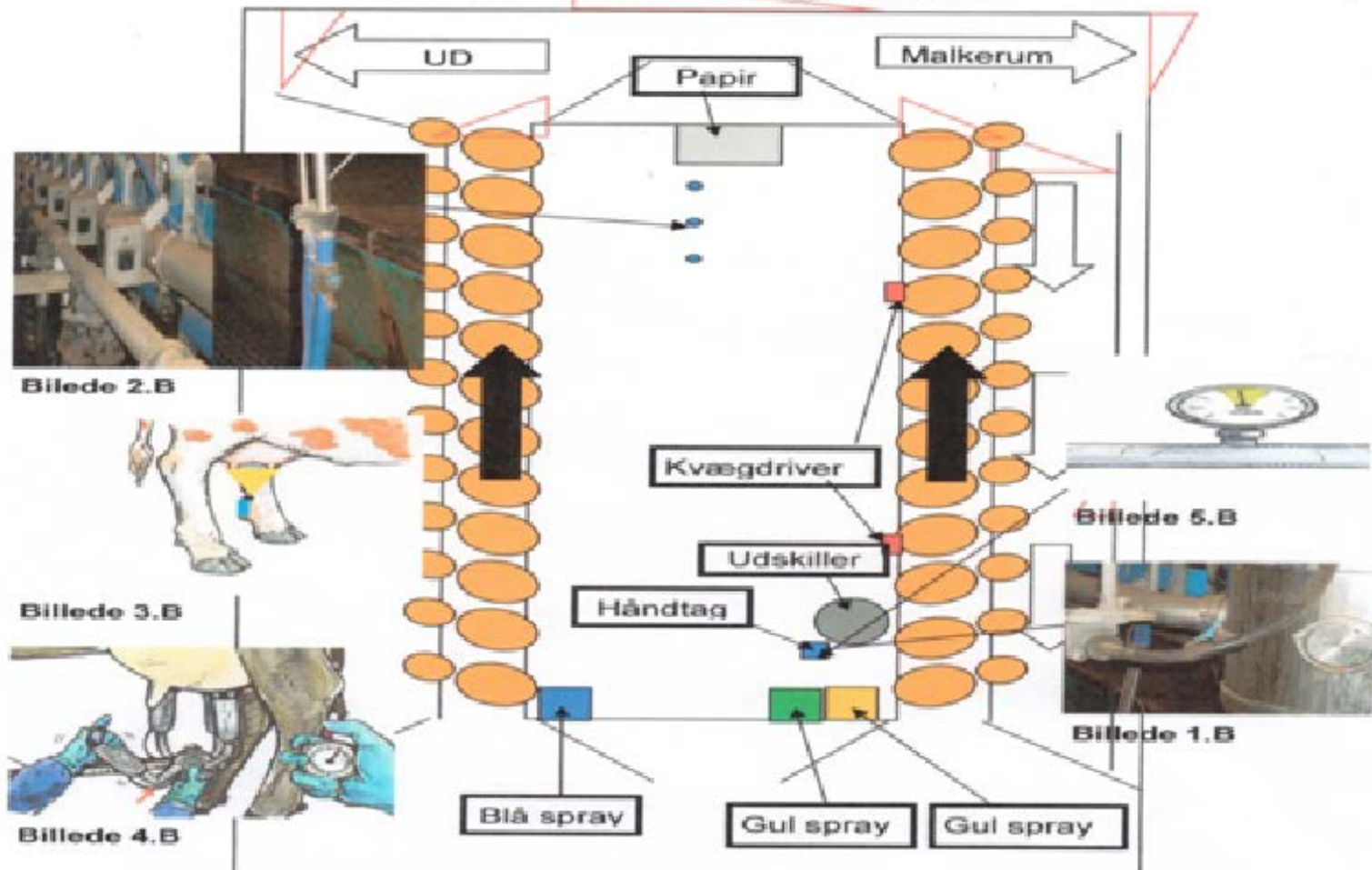


Arbejds miljø/sikkerhed ned fra hylden og ud i hverdagen



Banalt - men det virker

3. Malkestalden



S.O.P. udmugning af kalvestald

S.O.P. for udmugning af kalvestald



Vi muger hver 14 dag når alle bokse er i brug. Proceduren er.

Først halveres kalve boksene (som den **rode** streg viser) så kalvene går i del 2 af boksen og der muges i del 1 og under forværket med håndredskaber, derefter drives kalvene over på den muggede halvdel (1). Og side 2 muges og alt fejjes.

1. Strøning af stalosan langs kanter, i hjørner og under krybbe. Ved strøning af stalosan brug åndedrætsværn P2.
2. Rul 2 rundballer langs bagvæggen.
3. Fordeling af halm
4. Tømning af krybber for møg og gammelt foder.
5. Tømning af hø – hæk for møg og dårlig halm.
6. Tømning og rensning af vand kop tjek vand.

Når boksene muges drives det første hold Kalve ud på gangen som på billedet.



Sikkerhed i forbindelse med skrabning.

- Sikre dig at du ved hvordan schæfferen virker, se dig altid tilbage inden du bakker.
- Drej **aldrig** skabt med redskabet løftet.
-



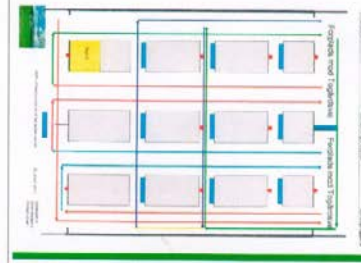
Kør forsigtig i stalden.

- Vær opmærksom på at Schæfferen drejer over midten, som gør at både for og bagende svinger.
- **Pas på udskridning i staldene.**



System i skrabningen.

- Skrab heller to gange end fylde sengebåsene.
- Sørg for at få skrabet hjørnerne på forpladserne.



Det er altid Ham/Hende der skraber der har ansvaret for at der bliver givet klor i vandkarrene.



Sikkerhed i forbindelse med skrabning.

- Sikre dig at du ved hvordan schäfferen virker, se dig altid tilbage inden du bakker.
- Drej **aldrig** skabt med redskabet løftet.
-




Kør forsigtig i stalden.

- Vær opmærksom på at Schäfferen drejer over midten, som gør at både for og bagende svinger.
- **Pas på udskridning i staldene.**



System i skrabningen.

- Skrab heller to gange end fylde



Kort over afgræsning

- ✓ Den rigtige mark
- ✓ Tryghed
- ✓ Hvor er brøndene?
- ✓ Hvor er kanalen?
- ✓ Hvilke led skal lukkes?



Praktisk (sikkerhed)

Minimere risikoen for fald
Ingen tunge løft



Hurtigere at dække


Logistikplan






- ✓ Bedre overblik = Bedre arbejdsmiljø/sikkerhed
- ✓ Varemodtagelse
- ✓ Beredskabsplan
- ✓ Smittebeskyttelsesplan







Tavlemøder hos os

- ✓ Fået alle til at bidrage
- ✓ Nemmere at komme til orde
- ✓ Nemmere at finde fælles fodslag
- ✓ Nemmere at skabe kultur - også om arbejdsmiljø
- ✓ Årlig arbejdsdrøftelse



Beredskabskursus



Beredskabsplan

for

Salsbjerg

Togårdsvej 17, 4750 Lundby

Indholdsfortegnelse:

TELEFONNUMRE

BRAND- OG EVAKUERING.....

OVERLØB AF GYLLE

KEMIKALIE- OG OLIESPILD.....

STOPHANER / HOVEDAFBRYDERE.....

STRØMSVIGT

TRANSPORT AF BEKÆMPELSMIDLER.....

Bilag A Kort over ejendommen

Bilag B Oversigt/ symbolforklaring til Bilag A.....

Bilag C Kort over fald på ejendom.....

Bilag D Kort over udløbspunkter fra dræn til vandl

Bilag E Kort over udløbspunkter fra dræn til vandl

Telefonliste/ Phone List Personale		
Navn/Name	Nummer/Number	Kontakt person
Søren Madsen	20 64 99 64	Heidi 41 12 00 21
		Grethe Madsen 22 90 43 10
Jens Madsen	22 66 75 88	Grethe Madsen 22 90 43 10
		Louise 22 17 15 16
Michael Larsen	61 65 69 74	Lene Hansen 28550568
		Reimo Hansen 23230568
Voitek	60 49 73 61	Ilona 50 31 9669

Så er det sjovt at være landmand



De kr. 150.000 fremkommer ved

- ✓ Arbejdsmiljøet er en del af kulturen
- ✓ APV = del af SOP (Arbejdstilsyn)
- ✓ Færre arbejdsulykker
- ✓ Færre sygedage (stress, korrekt håndtering mv.)
- ✓ Klare mål (forbedringstavlen) - mindre spild
- ✓ Færre nedbrud på teknik
- ✓ Ejerskab (tavlemøder)
- ✓ Beredskabsplan
- ✓ Ejer/driftsleder med overskud 😊

Tak for jeres opmærksomhed 😊

Nu ved du, hvordan du tjener kr. 150.000 på at sætte arbejdsmiljøet i system!

